

Legenda:

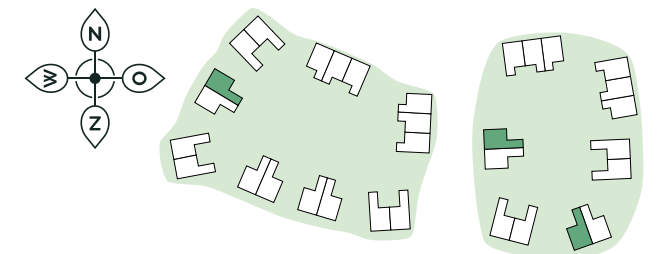
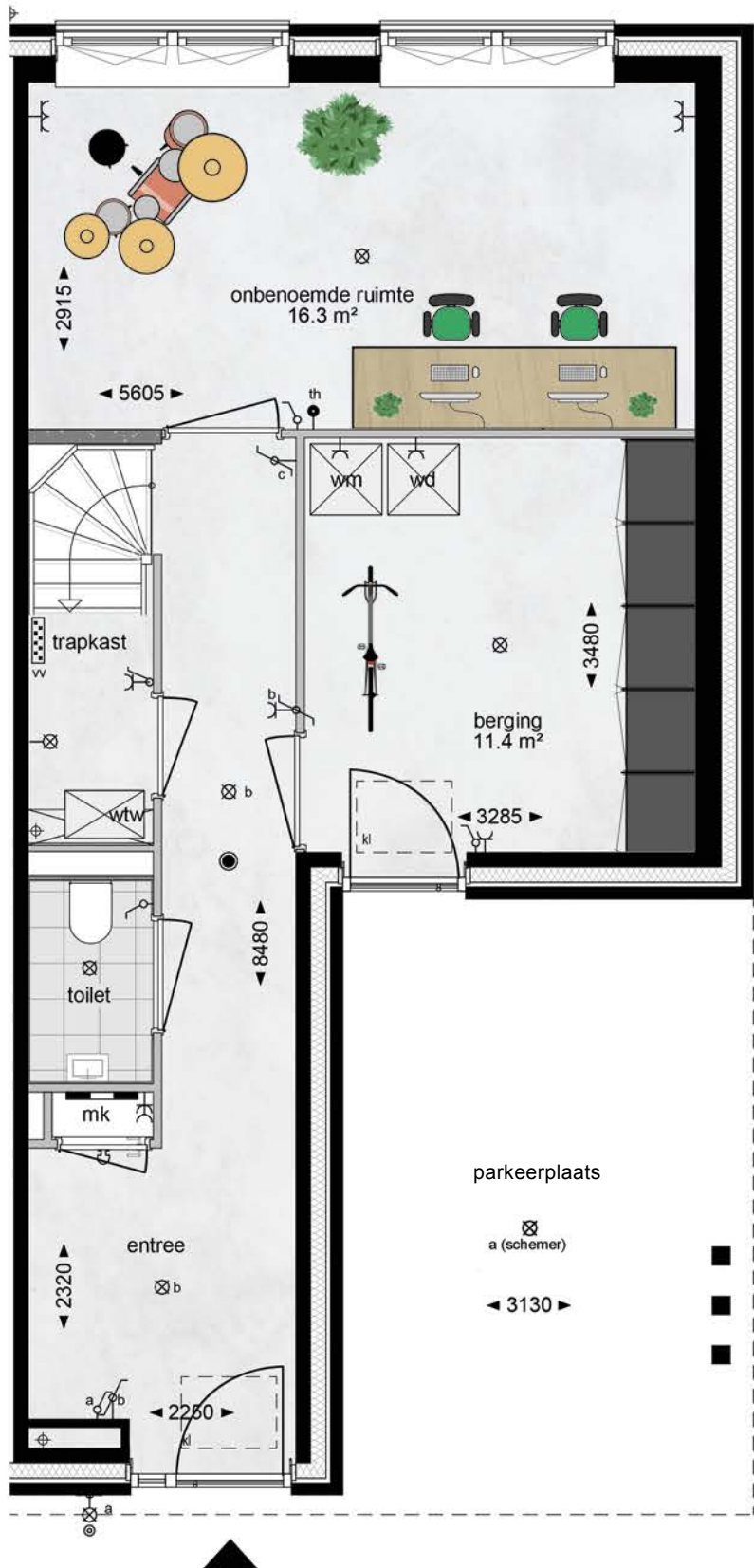
	Wandcontactdoos dubbel (duo)		CV Ketel
	Wandcontactdoos enkel		Elektrische radiator
	Loze leiding		Paneelradiator
	Enkelpolige schakelaar		Verdeler vloerverwarming
	Wisselchakelaar		MV Unit
	Serie schakelaar		Beton-/metselwerkwand
	3-standen schakelaar		Systeemwand
	Wandcontactdoos naast enkelpolige schakelaar		
	Wandcontactdoos naast wisselchakelaar		
	Wandlichtpunt		
	Wandlichtpunt inbouw		
	Wandlichtpunt opbouw		
	Rookmelder		
	Thermostaat		
	Beldrukker		
	Schel belinstallatie		
	Verdeelkast		

CAI = televisie, TEL = telefoon,
WM = wasmachine, WD = droger,
CV = CV Ketel, MV = mechanische ventilatie

TYPE AS

Bouwnummer: 10, 28, 32

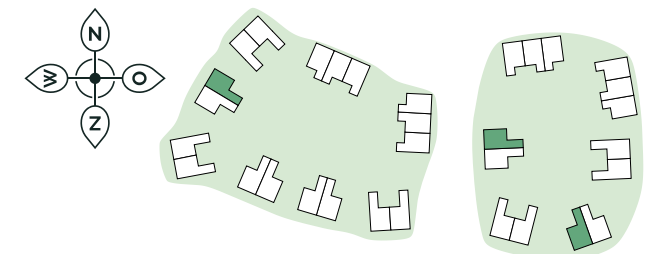
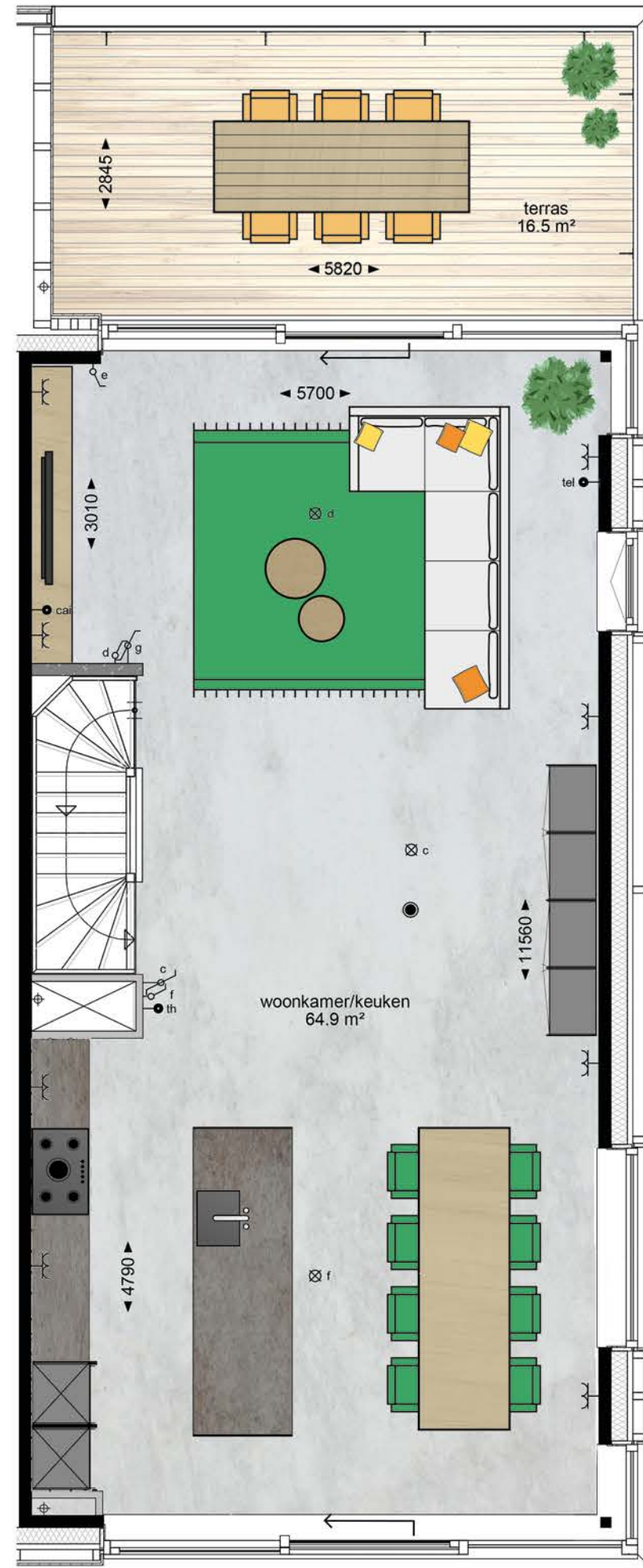
Verdieping:	begane grond
Gebruiksoppervlakte:	166 m ²
Inhoud:	757 m ³
Terrasoppervlakte:	16.5 m ²



TYPE AS

Bouwnummer: 10, 28, 32

Verdieping:	1
Gebruiksoppervlakte:	166 m ²
Inhoud:	757 m ³
Terrasoppervlakte:	16.5 m ²



TYPE AS

Bouwnummer: 10, 28, 32

Verdieping:	2
Gebruiksoppervlakte:	166 m ²
Inhoud:	757 m ³
Terrasoppervlakte:	16.5 m ²

